

# INDICADORES ECONÓMICOS.

Nigeria.



## Datos básicos

<b>Nombre completo</b>	República Federal de Nigeria.
<b>Capital</b>	Abuya.
<b>Ciudad más poblada</b>	Lagos.
<b>Superficie</b>	923.768 km <sup>2</sup> .
<b>Idioma</b>	Inglés (lengua oficial) y yoruba, hausa, igbo y fula (cooficiales).
<b>Forma de gobierno</b>	República federal presidencial.
<b>Población</b>	2.226.000 habitantes.
<b>Religión</b>	Musulmana (53,5%), Católica (10,6%), otras Cristianas (35,4%).
<b>Prefijo telefónico</b>	+234

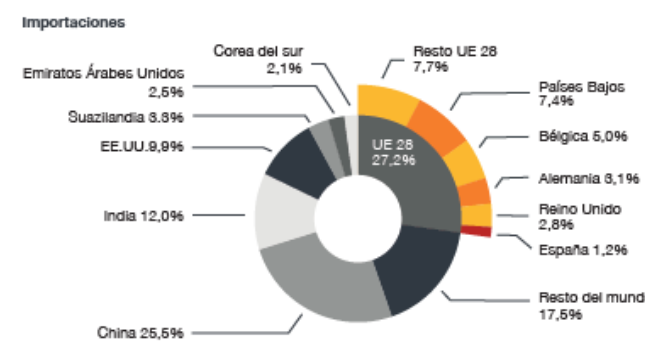
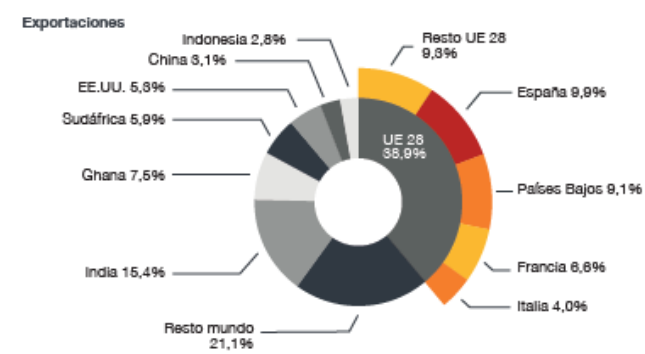
## Indicadores económicos

<b>Moneda</b>	Naira (NGN).
<b>PIB total</b>	US\$ 362.810 millones (2023).
<b>PIB per cápita</b>	US\$ 2.069 (2023).
<b>Distribución sectorial (PIB)</b>	Sector primario (21,4%). Sector secundario (26%). Sector terciario (52,6%).
<b>Crecimiento (PIB)</b>	2,9% (2023).
<b>IPC</b>	28,9% (2023).
<b>Índice de Competitividad Global</b>	43/141.
<b>Población activa</b>	56%
<b>Población ocupada por sectores</b>	Sector primario (36,3%) Sector secundario (11,8%) Sector terciario (51,9%)
<b>Tasa de desempleo</b>	3,1%.
<b>Deuda pública</b>	36,51% PIB.
<b>Saldo presupuestario / PIB</b>	14,39%
<b>Tipo impositivo máximo</b>	30,0% (Empresas) 24,0% (Individual)

## Indicadores sociales

<b>Índice de Desarrollo Humano</b>	164/189.
<b>Coefficiente Gini de Desigualdad</b>	0,535

## Comercio exterior



## Principales productos

<b>Exportaciones</b>	<ol style="list-style-type: none"> <li>1. Piedra, metal y joyería.</li> <li>2. Combustibles y aceites minerales.</li> <li>3. Cacao y sus derivaciones.</li> <li>4. Minerales y cenizas.</li> </ol>
<b>Importaciones</b>	<ol style="list-style-type: none"> <li>1. Máquinas y aparatos mecánicos.</li> <li>2. Vehículos automóviles. Tractores.</li> <li>3. Aparatos y material eléctrico.</li> <li>4. Combustibles y aceites minerales.</li> </ol>

# INDICADORES ECONÓMICOS.

Ghana.



# Ghana



## Datos básicos

<b>Nombre completo</b>	República de Ghana.
<b>Capital</b>	Accra.
<b>Ciudad más poblada</b>	Accra.
<b>Superficie</b>	238.533 km².
<b>Idioma</b>	Inglés (lengua oficial) y 80 dialectos.
<b>Forma de gobierno</b>	República presidencialista.
<b>Población</b>	31.057.128 habitantes.
<b>Religión</b>	Cristiana (71,1%), Musulmana (17,6%), Animista (5,2%).
<b>Prefijo telefónico</b>	+233

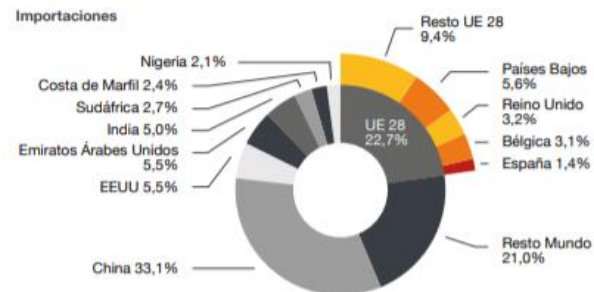
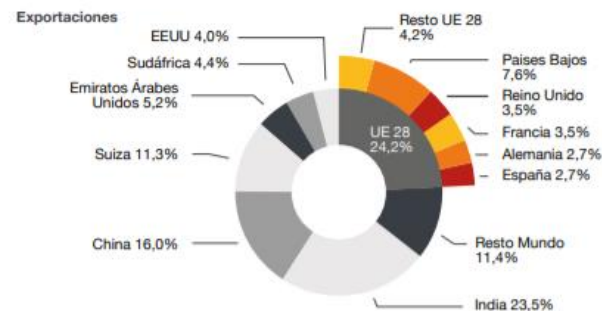
## Indicadores económicos

<b>Moneda</b>	Cedi (DHS).
<b>PIB total</b>	US\$ 76.630 millones (2023).
<b>PIB per cápita</b>	US\$ 2.238,20 (2023).
<b>Distribución sectorial (PIB)</b>	Sector primario (18,5%). Sector secundario (34,2%). Sector terciario (47,2%).
<b>Crecimiento (PIB)</b>	2,9% (2023).
<b>IPC</b>	42,2% (2023).
<b>Índice de Competitividad Global</b>	111/141.
<b>Población activa</b>	No disponible.
<b>Población ocupada por sectores</b>	Sector primario (29,3%) Sector secundario (21,7%) Sector terciario (49%)
<b>Tasa de desempleo</b>	No disponible.
<b>Deuda pública</b>	66,4% PIB.
<b>Saldo presupuestario / PIB</b>	27,06%
<b>Tipo impositivo máximo</b>	25,0% (Empresas) 30,0% (Individual)

## Indicadores sociales

<b>Índice de Desarrollo Humano</b>	133/189.
<b>Coefficiente Gini de Desigualdad</b>	0,632

## Comercio exterior



## Principales productos

<b>Exportaciones</b>	<ol style="list-style-type: none"> <li>1. Piedra, metal y joyería.</li> <li>2. Combustibles y aceites minerales.</li> <li>3. Cacao y sus derivaciones.</li> <li>4. Minerales y cenizas.</li> </ol>
<b>Importaciones</b>	<ol style="list-style-type: none"> <li>1. Máquinas y aparatos mecánicos.</li> <li>2. Vehículos automóviles. Tractores.</li> <li>3. Aparatos y material eléctrico.</li> <li>4. Combustibles y aceites minerales.</li> </ol>

## INAFRICA STRATEGY S.L.

Pau Claris, 162 - 08037 Barcelona

+34 935 43 49 15

[info@inafrica.es](mailto:info@inafrica.es)